

# Chiffres-clés

## Octobre 2022



# 14.669

demandeurs d'emploi  
résidents disponibles

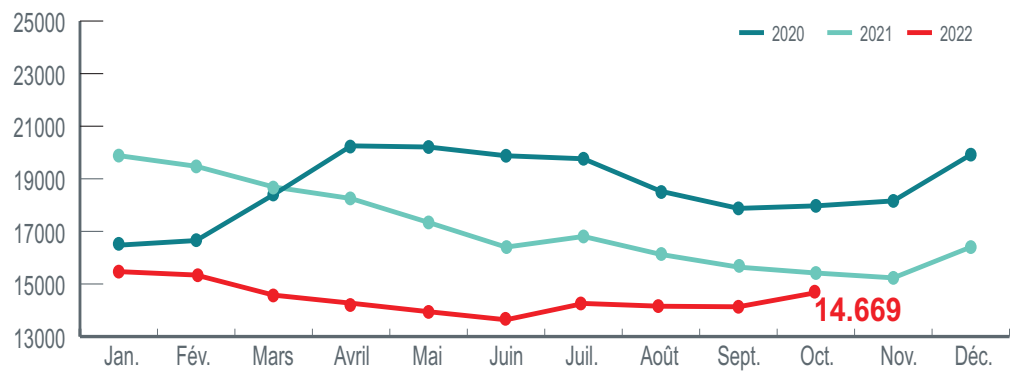
-4,9 % sur 1 an

## 1. DEMANDEURS D'EMPLOI

Les demandeurs d'emploi inscrits à l'ADEM peuvent être regroupés en plusieurs catégories, selon qu'ils résident au Luxembourg ou non ou selon qu'ils sont disponibles pour travailler immédiatement ou pas.

### Résidents disponibles

Le nombre de demandeurs d'emploi résidents disponibles s'établit à 14.669 au 31 octobre 2022. Sur un an, cela constitue une diminution de 748 personnes, soit de 4,9 %.



#### Définitions

##### Demandeur d'emploi résident disponible

Personne inscrite à l'ADEM qui réside sur le territoire luxembourgeois et qui, à la date du relevé statistique, n'est ni en emploi, ni affectée à une mesure pour l'emploi, ni en congé de maladie ou de maternité.

##### Durée d'inscription

Durée pendant laquelle un demandeur d'emploi est inscrit à l'ADEM.

##### Durée d'inactivité

Durée pendant laquelle un demandeur d'emploi n'était ni en emploi, ni affecté à une mesure pour l'emploi et ni en congé de maladie ou de maternité.

##### Secondaire inférieur

Avoir terminé avec succès au maximum l'équivalent d'une classe de 3<sup>ème</sup> ou de 11<sup>ème</sup>.

##### Secondaire supérieur

Avoir terminé avec succès au maximum l'équivalent d'une classe de 1<sup>ère</sup> ou de 13<sup>ème</sup>.

##### Supérieur

Avoir terminé avec succès des études post-secondaires.

##### Personne handicapée

Personne qui bénéficie du statut attribué en application des Art. L. 561-1 et suivants du Code du travail.

##### Personne à capacité de travail réduite

Personne qui bénéficie d'une décision de reclassement externe en application des articles L.551-1 et suivants du Code du travail.

		Variation sur un an
<b>Genre</b>		
Femmes	7.512	-5,4 %
Hommes	7.157	-4,3 %
<b>Age</b>		
<30 ans	2.968	1,9 %
30-44 ans	5.476	-5,1 %
45 ans et plus	6.225	-7,5 %
<b>Niveau de diplôme</b>		
Secondaire inférieur	6.112	-10,9 %
Secondaire supérieur	4.795	-0,7 %
Supérieur	3.762	1,0 %
<b>Durée d'inscription</b>		
0-4 mois	4.311	24,9 %
4-6 mois	1.966	8,0 %
7-11 mois	2.003	-8,6 %
12 mois et plus	6.389	-19,7 %
<b>Durée d'inactivité</b>		
0-4 mois	6.311	18,0 %
4-6 mois	1.958	5,0 %
7-11 mois	1.960	-16,0 %
12 mois et plus	4.440	-24,4 %
<b>Statut spécifique</b>		
Salariés handicapés	1.172	-2,0 %
Salariés à capacité de travail réduite	1.330	-6,4 %
Salariés handicapés et à capacité de travail réduite	270	-9,4 %
Sans statut spécifique	11.897	-4,8 %

# 4.235

résidents en mesure

-5,2 % sur 1 an

## Définition

### Demandeur d'emploi résident en mesure

Personne inscrite à l'ADEM qui réside sur le territoire luxembourgeois et qui, à la date du relevé statistique, est affectée à une mesure pour l'emploi.

## Résidents en mesure pour l'emploi

Le nombre de demandeurs d'emploi résidents affectés à une mesure pour l'emploi s'établit à 4.235 au 31 octobre 2022. Sur un an, cela constitue une baisse de 233 personnes, soit de 5,2 %.

Les définitions des mesures pour l'emploi sont disponibles sur le portail de l'emploi (<http://www.adem.lu>).

		Variation sur un an (%)
Mesures spéciales	2.028	5,5 %
Apprentissage pour adultes	462	-3,1 %
Contrat de réinsertion-emploi	457	0,9 %
Contrat d'initiation à l'emploi	307	-11,3 %
Contrat appui-emploi	305	-30,8 %
Formation	264	-26,5 %
Occupation temporaire indemnisée	173	4,2 %
Pool des assistants	144	-26,9 %
Création ou reprise d'entreprise	53	60,6 %
Service volontaire	29	-50,8 %
Stage de professionnalisation	12	-7,7 %
Travaux d'utilité publique	1	-50,0 %

# 2.665

non-résidents disponibles

3,5 % sur 1 an

## Définitions

### Non-résident à capacité de travail réduite

Personne qui ne réside pas sur le territoire du Luxembourg et qui bénéficie d'une décision de reclassement externe en application des articles L.551-1 et suivants du Code du travail.

### Non-résident sans statut spécifique

Personne qui ne réside pas au Luxembourg et qui est inscrite à l'ADEM.

## Non-résidents disponibles

Le nombre des demandeurs d'emploi qui ne résident pas sur le territoire luxembourgeois et qui, à la date du relevé statistique, ne sont ni en emploi, ni affectés à une mesure d'emploi et ni en congé de maladie ou de maternité, s'établit à 2.665 au 31 octobre 2022. Sur un an, cela constitue une augmentation de 91 personnes, soit de 3,5 %.

		Variation sur un an
Non-résidents à capacité de travail réduite	1.746	5,1 %
Non-résidents sans statut spécifique	919	0,7 %

## 2. DEMANDEURS D'EMPLOI INDEMNISÉS

7.757 personnes ont bénéficié de l'indemnité de chômage complet dont 6.999 résidents. Sur un an, cela constitue une baisse de 525 personnes, soit de 6,3 %.

		Variation sur un an
<b>Chômage complet</b>	<b>7.757</b>	-6,3 %
dont: résidents	7.077	-8,4 %
non-résidents à capacité de travail réduite	680	22,1 %

# 7.757

bénéficiaires du chômage complet

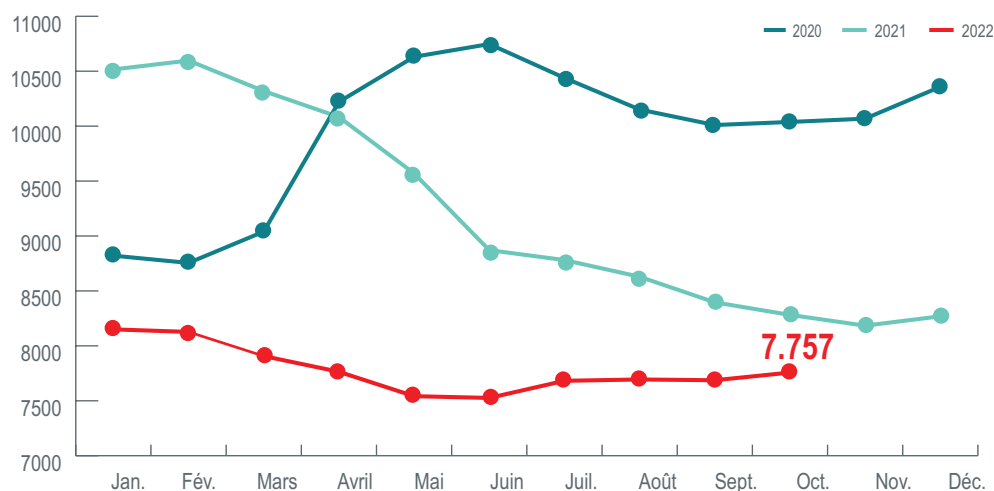
**-6,3 %** sur 1 an

### Définition

#### Bénéficiaire de l'indemnité de chômage complet

Personne inscrite à l'ADEM et qui est indemnisée en application des articles L. 521-1 et suivants du Code du travail.

### Demandeurs d'emploi disponibles bénéficiant de l'indemnité de chômage complet



2.820 personnes ont bénéficié d'une indemnité d'attente ou d'une indemnité professionnelle d'attente. Sur un an, cela constitue une baisse de 119 personnes, soit de 4,0 %.

		Variation sur un an
<b>Indemnité d'attente ou indemnité professionnelle d'attente</b>	<b>2.820</b>	-4,0 %
dont: résidents	1.399	-7,1 %
non-résidents	1.421	-0,8 %

# 2.820

bénéficiaires d'une indemnité d'attente ou d'une indemnité professionnelle d'attente

**-4,0 %** sur 1 an

### Définition

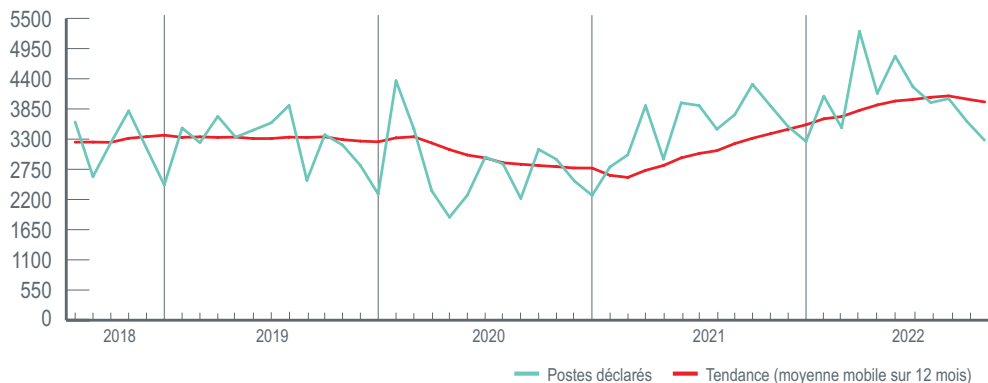
#### Bénéficiaire d'une indemnité d'attente ou d'une indemnité professionnelle d'attente

Personne inscrite à l'ADEM et indemnisée en application de l'article L. 551-5 du Code du travail.

### 3. OFFRES D'EMPLOI

Dans le courant du mois octobre, 3.284 postes vacants ont été déclarés à l'ADEM par les différents employeurs. Sur un an, cela constitue une diminution de 16,0 %.

**3.284**  
postes vacants déclarés  
au cours du mois  
**-16,0 %** sur 1 an



85,7 % des postes concernent des contrats de travail à durée déterminée ou indéterminée, 9,6 % sont des missions de travail intérimaire et 4,7 % sont des mesures pour l'emploi.

		Variation sur un an (%)
<b>Total</b>	<b>3.284</b>	-16,0 %
dont : emploi	<b>2.813</b>	-15,0 %
intérim	<b>317</b>	-16,8 %
mesure	<b>154</b>	-31,6 %

Les 10 métiers les plus fréquemment recherchés par les employeurs en octobre 2022 correspondent à 7,7 % des postes déclarés dans le courant de ce mois.

Études et développement informatique	<b>200</b>
Comptabilité	<b>180</b>
Secrétariat	<b>128</b>
Analyse de crédits et risques bancaires	<b>109</b>
Conseil et maîtrise d'ouvrage en systèmes d'information	<b>78</b>
Personnel de cuisine	<b>71</b>
Défense et conseil juridique	<b>67</b>
Service en restauration	<b>61</b>
Analyse et ingénierie financière	<b>60</b>
Conseil en organisation et management d'entreprise	<b>57</b>

Le dernier jour du mois d'octobre 2022, 13.033 postes vacants figurent dans les fichiers de l'ADEM. Sur un an, cela constitue une augmentation de 17,7 %.

**13.033**  
postes vacants disponibles en fin du mois  
**+17,7 %** sur 1 an

Pour en savoir plus:  
Service statistiques et études de l'ADEM

**247 88888**  
**stat@adem.etat.lu**

- 1 - De plus amples informations sur les chiffres présentés ici sont disponibles sur le portail de l'emploi : <http://www.adem.public.lu/fr/marche-emploi-luxembourg/faits-et-chiffres/index.html>
- 2 - De séries longues et des données plus détaillées sont disponibles sur la « plateforme de données luxembourgeoise » : <https://data.public.lu/en/organizations/agence-pour-le-developpement-de-lemploi/>
- 3 - Les données sont publiées **le 20 de chaque mois** ou le premier jour ouvrable suivant le 20.

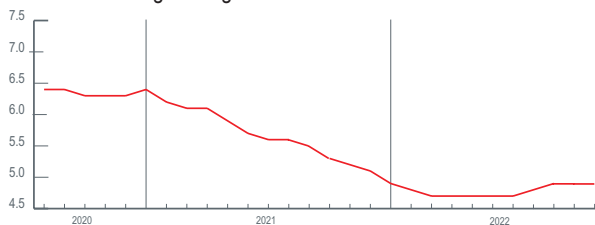
### Indicateurs clés du marché de l'emploi calculés par le STATEC



**Taux de chômage corrigé des variations saisonnières**

Pourcentage de demandeurs d'emploi résidents dans la population active résidente (actifs occupés + demandeurs d'emploi).

Taux de chômage corrigé des variations saisonnières



**Emploi intérieur**

Emploi des personnes travaillant sur le territoire du Grand-Duché qu'elles y aient leur résidence ou non.



**Emploi national**

Emploi des personnes résidant sur le territoire du Grand-Duché.

