

Chiffres-clés

Juillet 2021



16.807

demandeurs d'emploi
résidents disponibles

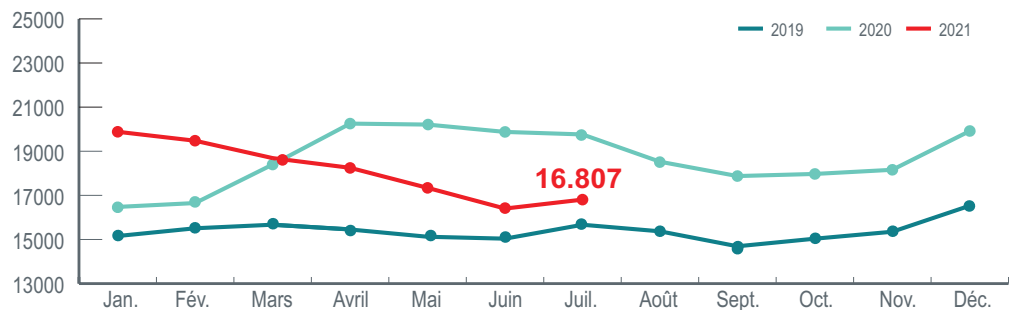
-15,0 % sur 1 an

1. DEMANDEURS D'EMPLOI

Les demandeurs d'emploi inscrits à l'ADEM peuvent être regroupés en plusieurs catégories, selon qu'ils résident au Luxembourg ou non ou selon qu'ils sont disponibles pour travailler immédiatement ou pas.

Résidents disponibles

Le nombre de demandeurs d'emploi résidents disponibles s'établit à 16.807 au 31 juillet 2021. Sur un an, cela constitue une diminution de 2.955 personnes, soit de 15,0 %.



Définitions

Demandeur d'emploi résident disponible

Personne inscrite à l'ADEM qui réside sur le territoire luxembourgeois et qui, à la date du relevé statistique, n'est ni en emploi, ni affectée à une mesure pour l'emploi, ni en congé de maladie ou de maternité.

Durée d'inscription

Durée pendant laquelle un demandeur d'emploi est inscrit à l'ADEM.

Durée d'inactivité

Durée pendant laquelle un demandeur d'emploi n'était ni en emploi, ni affecté à une mesure pour l'emploi et ni en congé de maladie ou de maternité.

Secondaire inférieur

Avoir terminé avec succès au maximum l'équivalent d'une classe de 3^{ème} ou de 11^{ème}.

Secondaire supérieur

Avoir terminé avec succès au maximum l'équivalent d'une classe de 1^{ère} ou de 13^{ème}.

Supérieur

Avoir terminé avec succès des études post-secondaires.

Personne handicapée

Personne qui bénéficie du statut attribué en application des Art. L. 561-1 et suivants du Code du travail.

Personne à capacité de travail réduite

Personne qui bénéficie d'une décision de reclassement externe en application des articles L.551-1 et suivants du Code du travail.

		Variation sur un an
Genre		
Femmes	8.451	-14,1 %
Hommes	8.356	-15,8 %
Age		
<30 ans	3.087	-26,6 %
30-44 ans	6.317	-16,7 %
45 ans et plus	7.403	-7,1 %
Niveau de diplôme		
Secondaire inférieur	7.733	-15,2 %
Secondaire supérieur	5.036	-13,6 %
Supérieur	4.038	-16,0 %
Durée d'inscription		
0-4 mois	3.025	-6,6 %
4-6 mois	2.045	-41,0 %
7-11 mois	3.118	-27,4 %
12 mois et plus	8.619	-1,7 %
Durée d'inactivité		
0-4 mois	5.227	-6,3 %
4-6 mois	2.384	-41,9 %
7-11 mois	2.969	-24,3 %
12 mois et plus	6.227	1,2 %
Statut spécifique		
Salariés handicapés	1.204	-8,2 %
Salariés à capacité de travail réduite	1.516	-10,8 %
Salariés handicapés et à capacité de travail réduite	331	-7,5 %
Sans statut spécifique	13.756	-16,1 %

4.437

résidents en mesure

+12,0 % sur 1 an

Définition

Demandeur d'emploi résident en mesure

Personne inscrite à l'ADEM qui réside sur le territoire luxembourgeois et qui, à la date du relevé statistique, est affectée à une mesure pour l'emploi.

Résidents en mesure pour l'emploi

Le nombre de demandeurs d'emploi résidents affectés à une mesure pour l'emploi s'établit à 4.437 au 31 juillet 2021. Sur un an, cela constitue une hausse de 476 personnes, soit de 12,0 %.

Les définitions des mesures pour l'emploi sont disponibles sur le portail de l'emploi (<http://www.adem.lu>).

		Variation sur un an (%)
Mesures spéciales	2.038	5,5 %
Contrat d'initiation à l'emploi	456	1,3 %
Apprentissage pour adultes	418	2,5 %
Contrat appui-emploi	388	21,3 %
Formation	343	0,0 %
Contrat de réinsertion-emploi	301	254,1 %
Occupation temporaire indemnisée	205	40,4 %
Pool des assistants	152	-5,6 %
Stage de professionnalisation	53	8,2 %
Création ou reprise d'entreprise	45	-2,2 %
Service volontaire	36	111,8 %
Travaux d'utilité publique	2	-50,0 %

2.722

non-résidents disponibles

-27,1 % sur 1 an

Définitions

Non-résident à capacité de travail réduite

Personne qui ne réside pas sur le territoire du Luxembourg et qui bénéficie d'une décision de reclassement externe en application des articles L.551-1 et suivants du Code du travail.

Non-résident sans statut spécifique

Personne qui ne réside pas au Luxembourg et qui est inscrite à l'ADEM.

Non-résidents disponibles

Le nombre des demandeurs d'emploi qui ne résident pas sur le territoire luxembourgeois et qui, à la date du relevé statistique, ne sont ni en emploi, ni affectés à une mesure d'emploi et ni en congé de maladie ou de maternité, s'établit à 2.722 au 31 juillet 2021. Sur un an, cela constitue une diminution de 1.011 personnes, soit de 27,1 %.

		Variation sur un an
Non-résidents à capacité de travail réduite	1.710	-3,3 %
Non-résidents sans statut spécifique	1.012	-48,5 %

2. DEMANDEURS D'EMPLOI INDEMNISÉS

8.781 personnes ont bénéficié de l'indemnité de chômage complet dont 8.239 résidents. Sur un an, cela constitue une baisse de 1.658 personnes, soit de 15,9 %.

		Variation sur un an
Chômage complet	8.781	-15,9 %
dont: résidents	8.239	-17,3 %
non-résidents à capacité de travail réduite	542	13,9 %

8.781

bénéficiaires du chômage complet

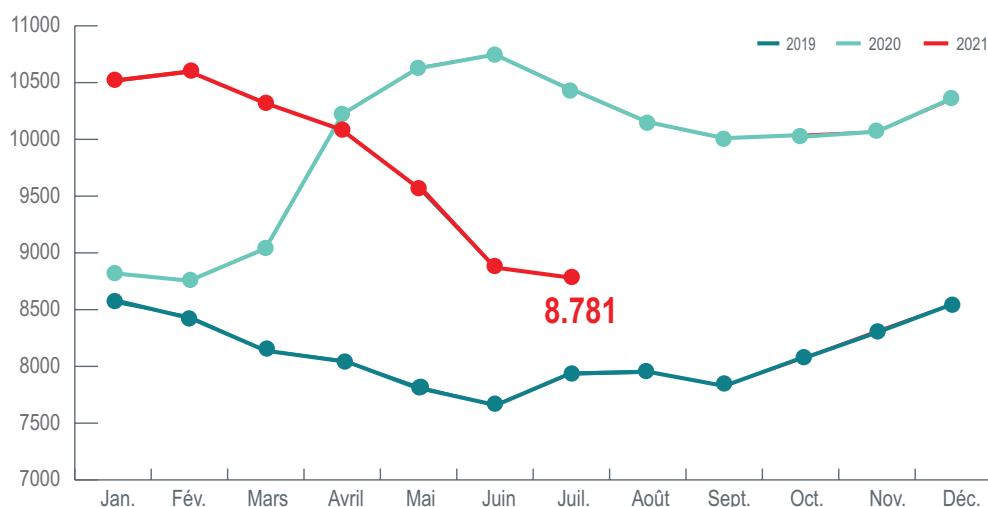
-15,9 % sur 1 an

Définition

Bénéficiaire de l'indemnité de chômage complet

Personne inscrite à l'ADEM et qui est indemnisée en application des articles L. 521-1 et suivants du Code du travail.

Demandeurs d'emploi disponibles bénéficiant de l'indemnité de chômage complet



2.966 personnes ont bénéficié d'une indemnité d'attente ou d'une indemnité professionnelle d'attente. Sur un an, cela constitue une baisse de 103 personnes, soit de 3,4 %.

		Variation sur un an
Indemnité d'attente ou indemnité professionnelle d'attente	2.966	-3,4 %
dont: résidents	1.515	-5,3 %
non-résidents	1.451	-1,3 %

2.966

bénéficiaires d'une indemnité d'attente ou d'une indemnité professionnelle d'attente

-3,4 % sur 1 an

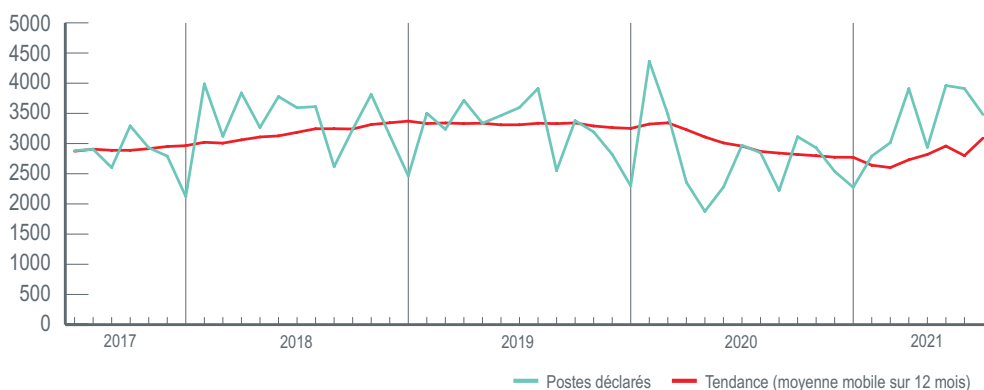
Définition

Bénéficiaire d'une indemnité d'attente ou d'une indemnité professionnelle d'attente

Personne inscrite à l'ADEM et indemnisée en application de l'article L. 551-5 du Code du travail.

3. OFFRES D'EMPLOI

Dans le courant du mois de juillet 2021, 3.481 postes vacants ont été déclarés à l'ADEM par les différents employeurs. Sur un an, cela constitue une augmentation de 22,2 %.



3.481
postes vacants déclarés
au cours du mois
+22,2 % sur 1 an

85,1 % des postes concernent des contrats de travail à durée déterminée ou indéterminée, 8,7 % sont des missions de travail intérimaire et 6,2 % sont des mesures pour l'emploi.

		Variation sur un an (%)
Total	3.481	22,2 %
dont : emploi	2.963	34,8 %
intérim	303	-25,7 %
mesure	215	-11,5 %

Les 10 métiers les plus fréquemment recherchés par les employeurs en juillet 2021 correspondent à 27,4 % des postes déclarés dans le courant de ce mois.

Études et développement informatique	175
Comptabilité	128
Secrétariat	101
Personnel de cuisine	89
Service en restauration	89
Nettoyage de locaux	86
Analyse de crédits et risques bancaires	76
Conseil en organisation et management d'entreprise	73
Magasinage et préparation de commandes	70
Conseil et maîtrise d'ouvrage en systèmes d'information	68

9.714
postes vacants disponibles en fin du mois
+38,7 % sur 1 an

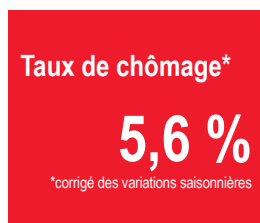
Le dernier jour du mois de juillet 2021, 9.714 postes vacants figurent dans les fichiers de l'ADEM. Sur un an, cela constitue une augmentation de 38,7 %.

Pour en savoir plus:
Service statistiques et études de l'ADEM

247 88888
stat@adem.etat.lu

- 1 - De plus amples informations sur les chiffres présentés ici sont disponibles sur le portail de l'emploi :
<http://www.adem.public.lu/fr/marche-emploi-luxembourg/faits-et-chiffres/index.html>
- 2 - De séries longues et des données plus détaillées sont disponibles sur la « plateforme de données luxembourgeoise »:
<https://data.public.lu/en/organizations/agence-pour-le-developpement-de-lemploi/>
- 3 - Les données sont publiées **le 20 de chaque mois** ou le premier jour ouvrable suivant le 20.

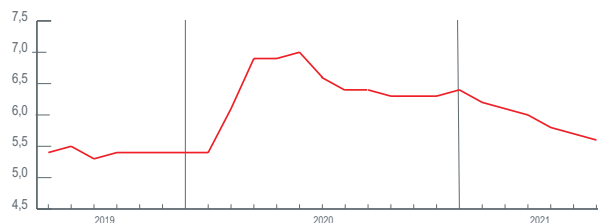
Indicateurs clés du marché de l'emploi calculés par le STATEC



Taux de chômage corrigé des variations saisonnières

Pourcentage de demandeurs d'emploi résidents dans la population active résidente (actifs occupés + demandeurs d'emploi).

Taux de chômage corrigé des variations saisonnières



Emploi intérieur

Emploi des personnes travaillant sur le territoire du Grand-Duché qu'elles y aient leur résidence ou non.



Emploi national

Emploi des personnes résidant sur le territoire du Grand-Duché.

