

Chiffres-clés

Février 2021



19.476

demandeurs d'emploi
résidents disponibles

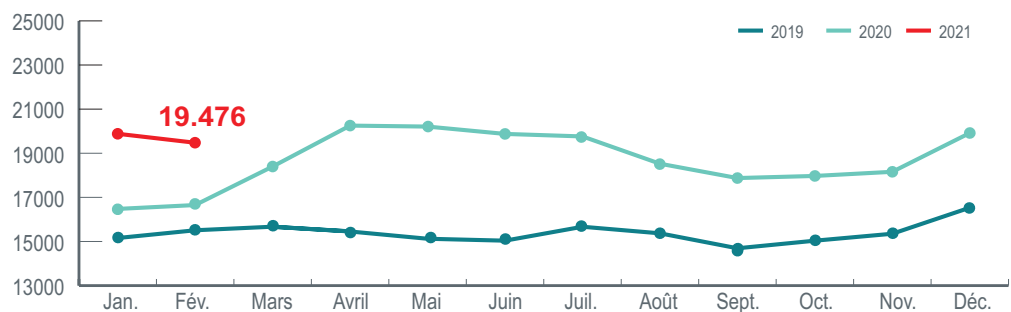
+17,0 % sur 1 an

1. DEMANDEURS D'EMPLOI

Les demandeurs d'emploi inscrits à l'ADEM peuvent être regroupés en plusieurs catégories, selon qu'ils résident au Luxembourg ou non ou selon qu'ils sont disponibles pour travailler immédiatement ou pas.

Résidents disponibles

Le nombre de demandeurs d'emploi résidents disponibles s'établit à 19.476 au 28 février 2021. Sur un an, cela constitue une hausse de 2.824 personnes, soit de 17,0 %.



Définitions

Demandeur d'emploi résident disponible

Personne inscrite à l'ADEM qui réside sur le territoire luxembourgeois et qui, à la date du relevé statistique, n'est ni en emploi, ni affectée à une mesure pour l'emploi, ni en congé de maladie ou de maternité.

Durée d'inscription

Durée pendant laquelle un demandeur d'emploi est inscrit à l'ADEM.

Durée d'inactivité

Durée pendant laquelle un demandeur d'emploi n'était ni en emploi, ni affecté à une mesure pour l'emploi et ni en congé de maladie ou de maternité.

Secondaire inférieur

Avoir terminé avec succès au maximum l'équivalent d'une classe de 3^{ème} ou de 11^{ème}.

Secondaire supérieur

Avoir terminé avec succès au maximum l'équivalent d'une classe de 1^{ère} ou de 13^{ème}.

Supérieur

Avoir terminé avec succès des études post-secondaires.

Personne handicapée

Personne qui bénéficie du statut attribué en application des Art. L. 561-1 et suivants du Code du travail.

Personne à capacité de travail réduite

Personne qui bénéficie d'une décision de reclassement externe en application des articles L.551-1 et suivants du Code du travail.

		Variation sur un an
Genre		
Femmes	9.919	17,9 %
Hommes	9.557	16,0 %
Age		
<30 ans	4.000	18,4 %
30-44 ans	7.561	20,1 %
45 ans et plus	7.915	13,5 %
Niveau de diplôme		
Secondaire inférieur	8.704	10,2 %
Secondaire supérieur	6.070	22,8 %
Supérieur	4.702	23,4 %
Durée d'inscription		
0-4 mois	3.896	3,2 %
4-6 mois	3.434	3,9 %
7-11 mois	2.527	5,9 %
12 mois et plus	9.619	33,9 %
Durée d'inactivité		
0-4 mois	6.249	4,8 %
4-6 mois	3.377	7,3 %
7-11 mois	2.748	14,0 %
12 mois et plus	7.102	38,4 %
Statut spécifique		
Salariés handicapés	1.293	0,2 %
Salariés à capacité de travail réduite	1.543	-7,7 %
Salariés handicapés et à capacité de travail réduite	337	1,2 %
Sans statut spécifique	16.303	22,0 %

4.176

résidents en mesure

-1,0 % sur 1 an

Définition

Demandeur d'emploi résident en mesure

Personne inscrite à l'ADEM qui réside sur le territoire luxembourgeois et qui, à la date du relevé statistique, est affectée à une mesure pour l'emploi.

Résidents en mesure pour l'emploi

Le nombre de demandeurs d'emploi résidents affectés à une mesure pour l'emploi s'établit 4.176 au 28 février 2021. Sur un an, cela constitue une baisse de 41 personnes, soit de 1,0 %.

Les définitions des mesures pour l'emploi sont disponibles sur le portail de l'emploi (<http://www.adem.lu>).

		Variation sur un an (%)
Mesures spéciales	1.936	2,3 %
Apprentissage pour adultes	452	4,4 %
Contrat d'initiation à l'emploi	407	-20,5 %
Formation	404	-4,3 %
Contrat appui-emploi	372	-3,1 %
Occupation temporaire indemnisée	179	21,8 %
Contrat de réinsertion-emploi	177	14,2 %
Pool des assistants	151	-10,1 %
Stage de professionnalisation	43	-2,3 %
Création ou reprise d'entreprise	27	-27,0 %
Service volontaire	26	36,8 %
Travaux d'utilité publique	2	-50,0 %

2.837

non-résidents disponibles

+5,6 % sur 1 an

Définitions

Non-résident à capacité de travail réduite

Personne qui ne réside pas sur le territoire du Luxembourg et qui bénéficie d'une décision de reclassement externe en application des articles L.551-1 et suivants du Code du travail.

Non-résident sans statut spécifique

Personne qui ne réside pas au Luxembourg et qui est inscrite à l'ADEM.

Non-résidents disponibles

Le nombre des demandeurs d'emploi qui ne résident pas sur le territoire luxembourgeois et qui, à la date du relevé statistique, ne sont ni en emploi, ni affectés à une mesure d'emploi et ni en congé de maladie ou de maternité, s'établit à 2.837 au 28 février 2021. Sur un an, cela constitue une augmentation de 151 personnes, soit de 5,6 %.

		Variation sur un an
Non-résidents à capacité de travail réduite	1.704	-0,3 %
Non-résidents sans statut spécifique	1.133	21,8 %

2. DEMANDEURS D'EMPLOI INDEMNISÉS

10.597 personnes ont bénéficié de l'indemnité de chômage complet dont 10.128 résidents. Sur un an, cela constitue une hausse de 1.842 personnes, soit de 21,0 %.

		Variation sur un an
Chômage complet	10.597	21,0 %
dont: résidents	10.128	21,8 %
non-résidents à capacité de travail réduite	469	7,1 %

10.597

bénéficiaires du chômage complet

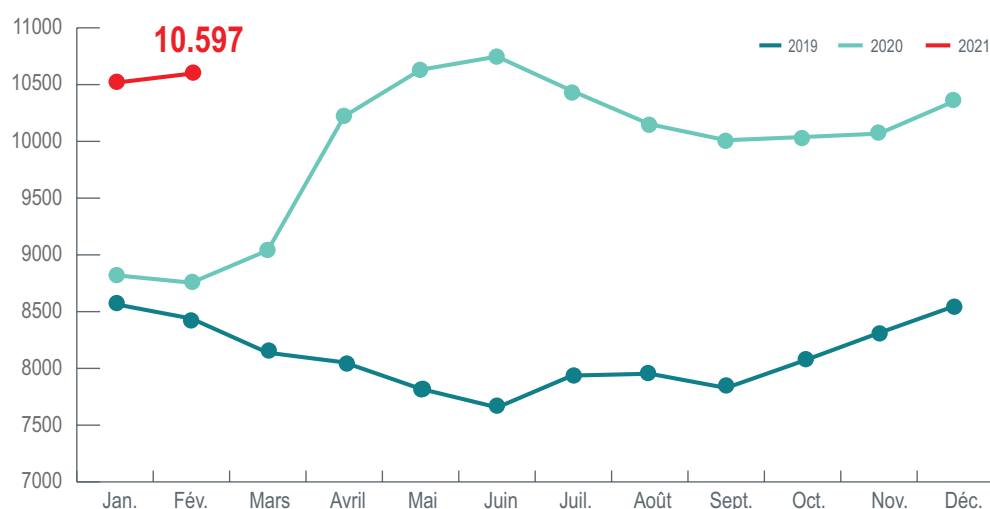
+21,0 % sur 1 an

Définition

Bénéficiaire de l'indemnité de chômage complet

Personne inscrite à l'ADEM et qui est indemnisée en application des articles L. 521-1 et suivants du Code du travail.

Demandeurs d'emploi disponibles bénéficiant de l'indemnité de chômage complet



3.003 personnes ont bénéficié d'une indemnité d'attente ou d'une indemnité professionnelle d'attente. Sur un an, cela constitue une baisse de 162 personnes, soit de 5,1 %.

		Variation sur un an
Indemnité d'attente ou indemnité professionnelle d'attente	3.003	-5,1 %
dont: résidents	1.554	-5,1 %
non-résidents	1.449	-5,1 %

3.003

bénéficiaires d'une indemnité d'attente ou d'une indemnité professionnelle d'attente

-5,1 % sur 1 an

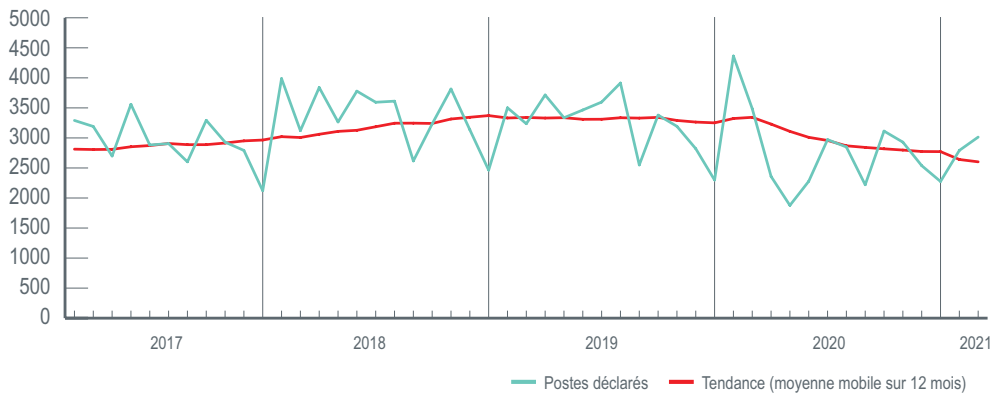
Définition

Bénéficiaire d'une indemnité d'attente ou d'une indemnité professionnelle d'attente

Personne inscrite à l'ADEM et indemnisée en application de l'article L. 551-5 du Code du travail.

3. OFFRES D'EMPLOI

Dans le courant du mois de février 2021, 3.014 postes vacants ont été déclarés à l'ADEM par les différents employeurs. Sur un an, cela constitue une diminution de 13,6 %.



80,0 % des postes concernent des contrats de travail à durée déterminée ou indéterminée, 14,4 % sont des missions de travail intérimaire et 5,6 % sont des mesures pour l'emploi.

		Variation sur un an (%)
Total	3.014	-13,6 %
dont : emploi	2.412	-15,7 %
intérim	435	-0,9 %
mesure	167	-10,7 %

Les 10 métiers les plus fréquemment recherchés par les employeurs en février 2021 correspondent à 27,5 % des postes déclarés dans le courant de ce mois.

Études et développement informatique	148
Comptabilité	130
Maçonnerie	97
Secrétariat	88
Analyse et ingénierie financière	68
Analyse de crédits et risques bancaires	67
Front office marchés financiers	63
Conseil en organisation et management d'entreprise	61
Electricité bâtiment	54
Education de jeunes enfants	53

Le dernier jour du mois de février 2021, 7.397 postes vacants figurent dans les fichiers de l'ADEM. Sur un an, cela constitue une diminution de 14,8 %.

3.014
postes vacants déclarés
au cours du mois

-13,6 % sur 1 an

7.397
postes vacants
disponibles en fin du mois


-14,8 % sur 1 an

Pour en savoir plus:
Service statistiques et études de l'ADEM

247 88888
stat@adem.etat.lu

- 1 - De plus amples informations sur les chiffres présentés ici sont disponibles sur le portail de l'emploi : <http://www.adem.public.lu/fr/marche-emploi-luxembourg/faits-et-chiffres/index.html>
- 2 - De séries longues et des données plus détaillées sont disponibles sur la « plateforme de données luxembourgeoise » : <https://data.public.lu/en/organizations/agence-pour-le-developpement-de-lemploi/>
- 3 - Les données sont publiées **le 20 de chaque mois** ou le premier jour ouvrable suivant le 20.

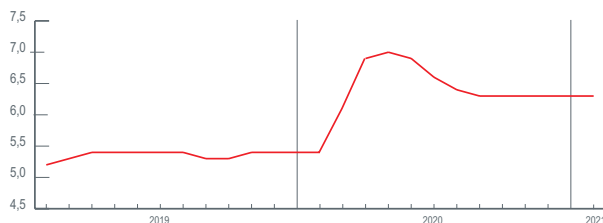
Indicateurs clés du marché de l'emploi calculés par le STATEC



Taux de chômage corrigé des variations saisonnières

Pourcentage de demandeurs d'emploi résidents dans la population active résidente (actifs occupés + demandeurs d'emploi).

Taux de chômage corrigé des variations saisonnières



Emploi intérieur

Emploi des personnes travaillant sur le territoire du Grand-Duché qu'elles y aient leur résidence ou non.



Emploi national

Emploi des personnes résidant sur le territoire du Grand-Duché.

