

Chiffres-clés

Décembre 2020



19.918

demandeurs d'emploi
résidents disponibles

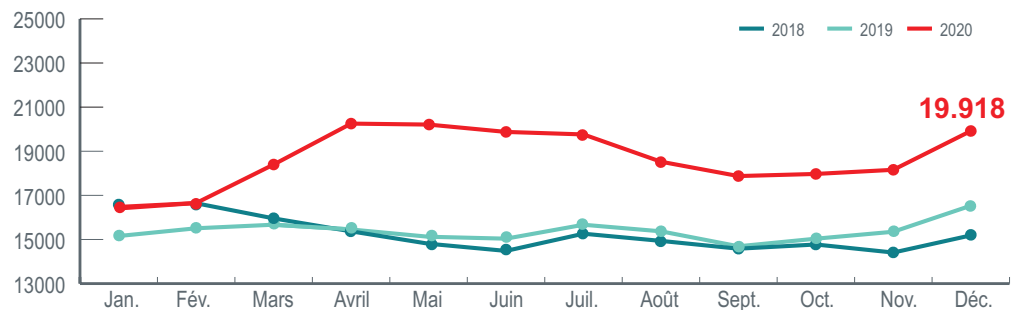
+20,5 % sur 1 an

1. DEMANDEURS D'EMPLOI

Les demandeurs d'emploi inscrits à l'ADEM peuvent être regroupés en plusieurs catégories, selon qu'ils résident au Luxembourg ou non ou selon qu'ils sont disponibles pour travailler immédiatement ou pas.

Résidents disponibles

Le nombre de demandeurs d'emploi résidents disponibles s'établit à 19.918 au 31 décembre 2020. Sur un an, cela constitue une hausse de 3.386 personnes, soit de 20,5 %.



Définitions

Demandeur d'emploi résident disponible

Personne inscrite à l'ADEM qui réside sur le territoire luxembourgeois et qui, à la date du relevé statistique, n'est ni en emploi, ni affectée à une mesure pour l'emploi, ni en congé de maladie ou de maternité.

Durée d'inscription

Durée pendant laquelle un demandeur d'emploi est inscrit à l'ADEM.

Durée d'inactivité

Durée pendant laquelle un demandeur d'emploi n'était ni en emploi, ni affecté à une mesure pour l'emploi et ni en congé de maladie ou de maternité.

Secondaire inférieur

Avoir terminé avec succès au maximum l'équivalent d'une classe de 3^{ème} ou de 11^{ème}.

Secondaire supérieur

Avoir terminé avec succès au maximum l'équivalent d'une classe de 1^{ère} ou de 13^{ème}.

Supérieur

Avoir terminé avec succès des études post-secondaires.

Personne handicapée

Personne qui bénéficie du statut attribué en application des Art. L. 561-1 et suivants du Code du travail.

Personne à capacité de travail réduite

Personne qui bénéficie d'une décision de reclassement externe en application des articles L.551-1 et suivants du Code du travail.

		Variation sur un an
Genre		
Femmes	9.730	19,4 %
Hommes	10.188	21,5 %
Age		
<30 ans	4.046	22,0 %
30-44 ans	7.635	24,5 %
45 ans et plus	8.237	16,3 %
Niveau de diplôme		
Secondaire inférieur	9.096	12,1 %
Secondaire supérieur	6.168	27,1 %
Supérieur	4.654	30,5 %
Durée d'inscription		
0-4 mois	4.229	16,7 %
4-6 mois	2.997	-1,3 %
7-11 mois	2.943	14,6 %
12 mois et plus	9.749	33,4 %
Durée d'inactivité		
0-4 mois	7.342	13,0 %
4-6 mois	2.523	4,3 %
7-11 mois	3.266	25,9 %
12 mois et plus	6.787	35,3 %
Statut spécifique		
Salariés handicapés	1.262	-3,3 %
Salariés à capacité de travail réduite	1.576	-6,7 %
Salariés handicapés et à capacité de travail réduite	349	-1,7 %
Sans statut spécifique	16.731	26,9 %

3.878

résidents en mesure

-5,0 % sur 1 an

Définition

Demandeur d'emploi résident en mesure

Personne inscrite à l'ADEM qui réside sur le territoire luxembourgeois et qui, à la date du relevé statistique, est affectée à une mesure pour l'emploi.

Résidents en mesure pour l'emploi

Le nombre de demandeurs d'emploi résidents affectés à une mesure pour l'emploi s'établit 3.878 au 31 décembre 2020. Sur un an, cela constitue une baisse de 205 personnes, soit de 5,0 %.

Les définitions des mesures pour l'emploi sont disponibles sur le portail de l'emploi (<http://www.adem.lu>).

		Variation sur un an (%)
Mesures spéciales	1.932	2,2 %
Apprentissage pour adultes	455	2,5 %
Contrat d'initiation à l'emploi	397	-21,1 %
Contrat appui-emploi	351	-5,4 %
Formation	222	-23,2 %
Pool des assistants	156	-5,5 %
Occupation temporaire indemnisée	150	6,4 %
Contrat de réinsertion-emploi	136	-19,0 %
Création ou reprise d'entreprise	29	-35,6 %
Service volontaire	25	13,6 %
Stage de professionnalisation	23	-42,5 %
Travaux d'utilité publique	2	-50,0 %

2.734

non-résidents disponibles

+14,8 % sur 1 an

Définitions

Non-résident à capacité de travail réduite

Personne qui ne réside pas sur le territoire du Luxembourg et qui bénéficie d'une décision de reclassement externe en application des articles L.551-1 et suivants du Code du travail.

Non-résident sans statut spécifique

Personne qui ne réside pas au Luxembourg et qui est inscrite à l'ADEM.

Non-résidents disponibles

Le nombre des demandeurs d'emploi qui ne résident pas sur le territoire luxembourgeois et qui, à la date du relevé statistique, ne sont ni en emploi, ni affectés à une mesure d'emploi et ni en congé de maladie ou de maternité, s'établit à 2.734 au 31 décembre 2020. Sur un an, cela constitue une augmentation de 352 personnes, soit de 14,8 %.

		Variation sur un an
Non-résidents à capacité de travail réduite	1.727	-2,0 %
Non-résidents sans statut spécifique	1.007	62,7 %

2. DEMANDEURS D'EMPLOI INDEMNISÉS

10.358 personnes ont bénéficié de l'indemnité de chômage complet dont 9.911 résidents. Sur un an, cela constitue une hausse de 1.807 personnes, soit de 21,1 %.

		Variation sur un an
Chômage complet	10.358	21,1 %
dont: résidents	9.911	22,0 %
non-résidents à capacité de travail réduite	447	4,4 %

10.358

bénéficiaires du chômage complet

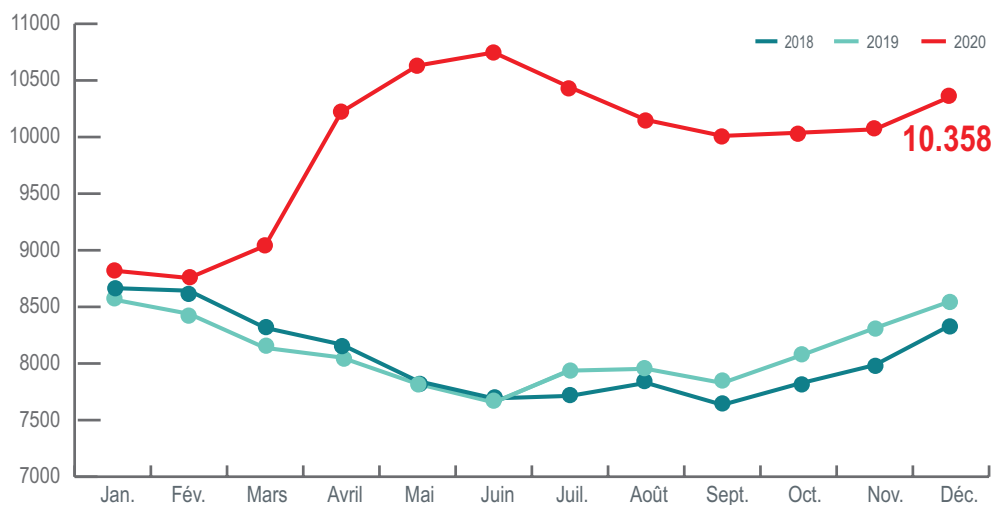
+21,1 % sur 1 an

Définition

Bénéficiaire de l'indemnité de chômage complet

Personne inscrite à l'ADEM et qui est indemnisée en application des articles L. 521-1 et suivants du Code du travail.

Demandeurs d'emploi disponibles bénéficiant de l'indemnité de chômage complet



3.007 personnes ont bénéficié d'une indemnité d'attente ou d'une indemnité professionnelle d'attente. Sur un an, cela constitue une baisse de 172 personnes, soit de 5,4 %.

		Variation sur un an
Indemnité d'attente ou indemnité professionnelle d'attente	3.007	-5,4 %
dont: résidents	1.555	-5,8 %
non-résidents	1.452	-5,0 %

3.007

bénéficiaires d'une indemnité d'attente ou d'une indemnité professionnelle d'attente

-5,4 % sur 1 an

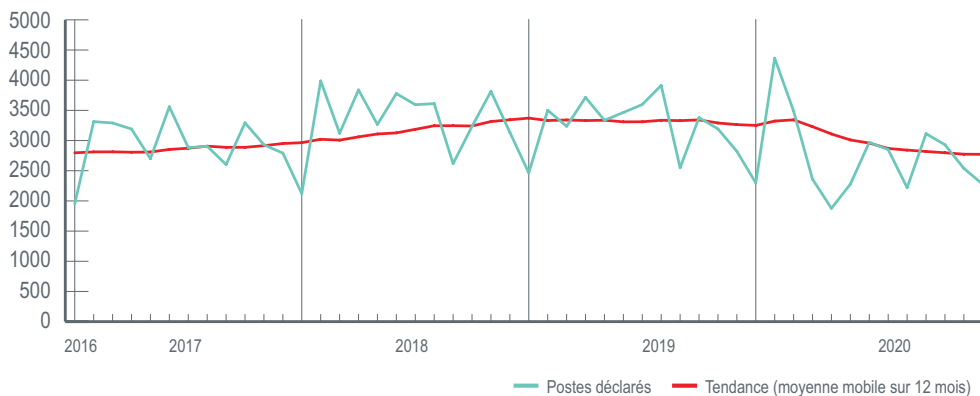
Définition

Bénéficiaire d'une indemnité d'attente ou d'une indemnité professionnelle d'attente

Personne inscrite à l'ADEM et indemnisée en application de l'article L. 551-5 du Code du travail.

3. OFFRES D'EMPLOI

Dans le courant du mois de décembre 2020, 2.275 postes vacants ont été déclarés à l'ADEM par les différents employeurs. Sur un an, cela constitue une diminution de 1,0 %.



2.275
postes vacants déclarés
au cours du mois
-1,0 % sur 1 an

80,6 % des postes concernent des contrats de travail à durée déterminée ou indéterminée, 11,9 % sont des missions de travail intérimaire et 7,5 % sont des mesures pour l'emploi.

		Variation sur un an (%)
Total	2.575	-1,0 %
dont : emploi	1.833	-1,2 %
intérim	272	11,0 %
mesure	170	-14,1 %

Les 10 métiers les plus fréquemment recherchés par les employeurs en décembre 2020 correspondent à 29,8 % des postes déclarés dans le courant de ce mois.

Études et développement informatique	115
Conseil en organisation et management d'entreprise	110
Comptabilité	82
Téléconseil et télévente	77
Défense et conseil juridique	59
Analyse et ingénierie financière	57
Analyse de crédits et risques bancaires	46
Secrétariat	46
Conseil et maîtrise d'ouvrage en systèmes d'information	45
Education de jeunes enfants	40

6.276
postes vacants disponibles en fin du mois
-1,9 % sur 1 an

Le dernier jour du mois de décembre 2020, 6.276 postes vacants figurent dans les fichiers de l'ADEM. Sur un an, cela constitue une diminution de 1,9 %.

Pour en savoir plus:
Service statistiques et études de l'ADEM

247 88888
stat@adem.etat.lu

- 1 - De plus amples informations sur les chiffres présentés ici sont disponibles sur le portail de l'emploi : <http://www.adem.public.lu/fr/marche-emploi-luxembourg/faits-et-chiffres/index.html>
- 2 - De séries longues et des données plus détaillées sont disponibles sur la « plateforme de données luxembourgeoise » : <https://data.public.lu/en/organizations/agence-pour-le-developpement-de-lemploi/>
- 3 - Les données sont publiées **le 20 de chaque mois** ou le premier jour ouvrable suivant le 20.

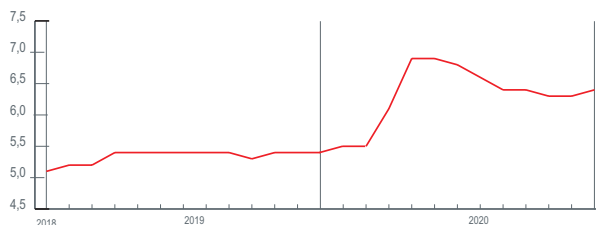
Indicateurs clés du marché de l'emploi calculés par le STATEC



Taux de chômage corrigé des variations saisonnières

Pourcentage de demandeurs d'emploi résidents dans la population active résidente (actifs occupés + demandeurs d'emploi).

Taux de chômage corrigé des variations saisonnières



Emploi intérieur

Emploi des personnes travaillant sur le territoire du Grand-Duché qu'elles y aient leur résidence ou non.



Emploi national

Emploi des personnes résidant sur le territoire du Grand-Duché.

